

OUTDOORKÜCHEN
NAPOLEON



Outdoorküchen &
Einbaugrills



Alles für Ihre Outdoorküche



Einbaugrillaufsätze

Ihr Weg zur Outdoor-Oase	5
Einbaugrillaufsätze	6
Zubehör	12



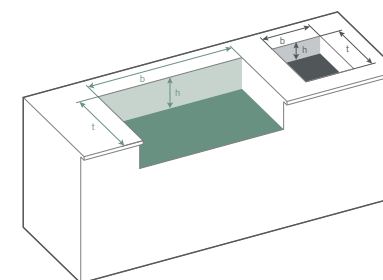
Oasis™ Module

Küchen-Varianten	14
Oasis™ Module	16



Einbaukomponenten

Die Einbaukomponenten	18
-----------------------------	----



Daten & Fakten

Raum für Ideen	21
Komponenten & Module	22
Spezifikationen & Maße	24

A group of seven people are gathered around a modern outdoor kitchen on a stone patio. The kitchen features stainless steel appliances, including a large grill with a warming rack, and a central island with a dark countertop. A man in an orange shirt is grilling food, while a woman in a blue dress stands nearby. Other people are seated at the island, some holding drinks. The background shows a large body of water and trees under a clear sky.

Holen Sie sich Lebensqualität
in Ihrem Garten.

Der Weg zu Ihrer Outdoorküche

1.

Grillkopf wählen



Der passende Grill für Ihre Grill-Vorlieben

Beachten Sie bei der Wahl des Einbaugrillaufsatzes in erster Linie die Größe der Grillfläche sowie die gewünschten Grillmethoden, wie Grillen am Drehspieß, Räuchern und vieles mehr ...

Mehr ab Seite 6

2.

Unterbau wählen



Flexibler Individualist oder solider Genusssmensch?

Je nach persönlichen Vorlieben und Erweiterungsplänen wählen Sie aus den kombinierbaren Oasis™ Outdoormodulen (A) oder entscheiden sich für eine gemauerte Garten-Oase mit Einbauelementen (B).

A) Modulare Outdoorküche
Unendliche Kombinations- und Erweiterungsmöglichkeiten machen die Oasis™ Outdoormodule zur beliebten Grill-Oase für flexible Individualisten.

Mehr ab Seite 14



B) Einbaukomponenten für solide Grillzonen

Einzigartige Optik, südländisches Flair und individuelle Gestaltungsoptionen zeichnen die Einbauelemente für Genusssmensch aus.

Mehr ab Seite 18



Einbaugrillaufsätze

Ob in mediterrane Steinmauer gesetzt oder in die luxuriöse Edelstahl-Küche integriert – Ein Grillaufsatz wird zum beliebten Zentrum Ihrer Outdoorküche! Verschiedene Modelle mit unterschiedlicher Ausstattung bedienen die individuellen Grill-Vorlieben. Lassen Sie sich von den Möglichkeiten inspirieren und holen Sie sich Gusto auf Ihre individuelle Outdoorküche.



Symbol-Erklärung



Dieses Grillmodell besitzt die Infrarot SIZZLE ZONE™



Als Propangasmodell erhältlich




Dieses Produkt besitzt NAPOLEONs Eingeschränkte Lebenslange Garantie



Als Erdgasmodell erhältlich

Built-In PRO 825

33,3 kW | 9 Brenner | Grillfläche: 72 cm x 46 cm + 47 cm x 46 cm + Warmhalteroste
BIPRO825RBI



NAPOLEON's SPECIAL

Die Infrarot SIZZLE ZONE™

Zur Erzeugung von Infrarotwärme nutzen NAPOLEON® Infrarotgrills keramische Brenner mit tausenden kleinen Flammenauslässen – die sogenannte SIZZLE ZONE™. Die Flammenenergie wird von der Keramik absorbiert, diese beginnt zu glühen und erzeugt **Temperaturen von bis zu 980°C**.

Das Ergebnis:

- Rasches Karamellisieren und Versiegeln des Grillguts
- Saftige, geschmackvolle Gerichte und perfekte Steaks
- Kürzere Grillzeit – Das spart Gas und Geld




Integrierter Räucher-Einsatz für extra Aroma




SIZZLE ZONE™ Area für perfekte Steaks




Infrarot-Heckbrenner und Drehspieß-Set



NIGHT-LIGHT™ Drehregler



Innenbeleuchtung in beiden Grillkammern



9,5 mm WAVE™ Stubgrillroste & Flammenschutz-Einsätze aus Edelstahl

NAPOLEON'S SPECIAL

LIFT-EASE™, WAVE™ & Co

NAPOLEON® bringt Komfort und Raffinesse beim Grillen zur Perfektion. Die platzsparende **LIFT-EASE™ Rollhaube** ist so konzipiert, dass sie beim Öffnen besonders leichtgängig und schlank nach hinten gleitet. Das ermöglicht Ihnen, Ihren Grill nahe an Mauern und Objekte zu stellen (nötiger Wandabstand siehe Seite 22).

Die durchdachten, wellenförmigen **WAVE™ Grillroste** verleihen Ihrem Steak nicht nur das typische NAPOLEON®-Branding – ihre Form sorgt für besonders gleichmäßige Hitzeverteilung.

Clever ist auch die **JETFIRE Zündung**, die auf Knopfdruck alle gewünschten Brenner gleichzeitig entfacht. Das und vieles mehr bieten Ihnen die Gourmet Grills von NAPOLEON®.




Built-In PRO 665

27 kW | 7 Brenner | Grillfläche: 94 cm x 46 cm + Warmhalterost

BIPRO665RB



Integrierter Räucher-Einsatz für extra Aroma



Infrarot-Heckbrenner und Drehspieß-Set



Platzsparende & leichtgängige LIFT-EASE™ Rollhaube



NIGHT-LIGHT™ Drehregler



9,5 mm WAVE™ Stabgrillroste aus Edelstahl



Duale Flammenschutz-Einsätze aus Edelstahl

Built-In PRO 500

21,7 kW | 5 Brenner | Grillfläche: 71 cm x 46 cm + Warmhalterost
BIPRO500RB




NAPOLEON'S SPECIAL Limitierte lebens- lange Garantie

Hochwertigste Materialien, präzise Verarbeitung und hohe Qualitätsansprüche zeichnen Produkte von NAPOLEON® aus. Daher ist es uns möglich, auf zahlreiche Grillmodelle wie Einbaugrillaufsätze die Napoleon's Presidents Limited Lifetime Warranty – eine eingeschränkte lebenslange Garantie – zu gewähren.

Die Napoleon Appliance Corporation ist nach ISO 9001:2000 zertifiziert und ist Träger des Titels „Canada's Best Managed Companies“. Zahlreiche Produktauszeichnungen zeugen ebenfalls von der verlässlichen Qualität.

So können Sie sich mit einem sicheren Gefühl für NAPOLEON® entscheiden und profitieren im Falle eines Falles vom zuverlässigen Kundenservice!



Infrarot-Heckbrenner und Drehspieß-Set



Platzsparende & leichtgängige LIFT-EASE™ Rollhaube



i-GLOW™ Bedienelemente



9,5 mm WAVE™ Stabgrillroste & duale Flammenschutz-Einsätze aus Edelstahl

NAPOLEON'S SPECIAL

Holzkohle am Gasgrill

Verwandeln Sie Ihren Gasgrill in einen Holzkohlegrill!


Mit dem optionalen Holzkohle- & Räuchereinsatz können Sie einfach zwischen Gas und Holzkohle wechseln. Entfernen Sie die Grillroste und platzieren Sie den Gusseinsatz über den Brennern. Füllen Sie den Holzkohleinsatz mit Grillkohle und befeuern Sie diese wie gewohnt über die Gasbrenner. Setzen Sie die Grillroste einfach wieder ein und genießen Sie nun das nostalgische Grillen mit Holzkohle und ein einzigartiges Räucheraroma!



Built-In LEX 605

23,2 kW | 5 Brenner | Grillfläche: 85 cm x 46 cm + Warmhalterost

BILEX605RBI



Innenliegende SIZZLE ZONE™ für perfekte Steaks



Keramischer Infrarot-Heckbrenner für optionalen Drehspieß



i-GLOW™ Bedienelemente



WAVE™ Stabgrillroste aus Edelstahl



ACCU-PROBE™ Thermometer

Built-In LEX 485

18,4 kW | 4 Brenner | Grillfläche: 68 cm x 46 cm + Warmhalterost

BILEX485RB



NAPOLEON's SPECIAL

Hochwertiger Edelstahl

Edelstahl gilt als besonders hochwertiges und langlebiges Material. Grilldeckel, Bedienpanel, Rohrbrenner, Flammenschutzsätze und meist auch die Grillroste werden bei NAPOLEON® aus robustem Edelstahl gefertigt. Auch die Module der Oasis™ Outdoorküchen sind aus Edelstahl und trotzen so der Witterung. Beim NAPOLEON® Grillzubehör finden Sie zahlreiche weitere, pflegeleichte Edelstahl-Produkte. So haben Sie länger Freude an Ihrem Grill und hochwertigem Grillzubehör!



Keramischer Infrarot-Heckbrenner für optionalen Drehspieß




i-GLOW™ Bedienelemente



WAVET™ Stabgrillroste aus Edelstahl



ACCU-PROBE™ Thermometer



Zubehör für Grillaufsätze

Das gesamte Sortiment an
NAPOLEON® Gourmet Grills &
Grillzubehör finden Sie unter
www.napoleongrills.eu!



Abdeckhauben, passend zum jeweiligen Einbaugrillaufsatz

REACH-zertifiziert, Gummizug, gesticktes NAPOLEON®-Logo

#68826 für BIPRO825, #68666 für BIPRO665, #68646 für BIPRO500, #68661 für BILEX605, #68486 für BILEX485



Gusseisen-Wendeplatte

mit einer flachen und einer gewellten Seite, optimal für kleinteiliges Grillgut, Fisch, Meeresfrüchte oder Spiegelei; passend zu allen aktuellen Einbaugrillaufsätzen

#56040



Symbolbild

Drehspieß-Set Heavy Duty

Spieß mit viereckigem Querschnitt, 2 Fleischgabeln, leistungsstarkem Motor und Gegengewicht;

Passend zu BILEX485 und BIPRO500, #69212

Drehspieß-Set Commercial Quality

Spieß mit sechskantigem Querschnitt, 4 Fleischgabeln, leistungsstarker Motor im Edelstahl-Gehäuse, Gegengewicht;

Passend zu BILEX485 und BIPRO500, #69232

Passend zu BILEX605, #69332


Passend zu BIPRO665, #69632

Passend zu BIPRO825, #69532



Symbolbild





Shish-Kebap-Set aus Edelstahl

für gleichmäßige und knusprige Spießgerichte, Edelstahl-Spieße mit besonderer Form und Halterung für gleichmäßige Rotation

#70014



Plancha aus porzellan-emailliertem Gusseisen

für die Zubereitung zahlreicher Speisen wie Fisch, Meeresfrüchte, Spiegelei, Speck & Co, mit hohem Rand und Fettablauf Rinne, ca. 38 x 21 x 7,5 cm

#56090



PRO Pizzastein mit 6 Spießen

Multifunktionales Grilltool, bestehend aus einem PRO Pizzastein, einer passenden Edelstahl-Halterung mit Griffen sowie 6 Edelstahl-Spießen

#70002



Holzkohle-/ Räuchereinsatz für Gasgrills

für komfortables Holzkohlegrillen und Räuchern im Handumdrehen. Gusseisen-Räuchereinsatz direkt auf die Brenner setzen und schon verwandeln Sie Ihren Gasgrill in einen Holzkohlegrill!

#67731



BBQ-Smoking-Starter-Kit

der optimale Einstieg ins Räuchern – Edelstahl-Räucherpipe und vier verschiedene Sorten von Räucher-Chips zum Kennenlernen

#67020



BBQ-Lights

mit Clip für den Grillgriff und magnetischer Halterung, inkl. Batterien – für ein Grillvergnügen bis in die Nacht!

#70020 (1 Stk.), #70021 (2 Stk.)



PRO Funk-Thermometer

mit Digitalanzeige, Gürtelhalterung und ca. 60 Metern Reichweite

#70006



BBQ-Handschuh

mit innovativen Aramidfasern und gummierten Akzenten für besonderen Grip, für linke & rechte Hand geeignet


#62145

Oasis™ Modulare Outdoorküchen

Die Gäste amüsieren sich, gesellige Gespräche an jeder Ecke und der unwiderstehliche Duft nach Gegrilltem lässt einem schon das Wasser im Munde zusammenlaufen. Voraussetzung für ein solches Vergnügen ist eine solide Koch- und Grillmöglichkeit im Freien. Die modularen Oasis™ Outdoorküchen vereinen höchste Qualität mit purem Grillvergnügen und lassen sich unendlich kombinieren. Schaffen Sie sich Ihre ganz individuelle Oase – wir zeigen Ihnen, wie!

Vielfalt & Variation

Unendliche Kombinationsmöglichkeiten erlauben Ihnen die Gestaltung Ihres ganz persönlichen Outdoor-Traums! Hier zeigen wir Ihnen einige Varianten, wie Ihre Outdoorküche aussehen könnte ... Auf den folgenden Seiten finden Sie alle Module im Detail und genügend Raum für erste Ideen!



Im 45° Winkel schmiegen sich die Oasis Module um den Einbaugrillaufsatz. So hat der Grillmeister Zubehör stets im Griff und mehr Zeit für seine Gäste.

Zahlreiche Module bieten Stauraum für Outdoor-Equipment und Grillzubehör, während die großzügige Arbeitsfläche zum Grillen und Gustieren einlädt. Ideal für Outdoor-Fans & gesellige Gastgeber.



Im 90° Winkel arrantiert passt sich diese Variante optimal an Hauswände und Terrassen an. Damit ist das Zentrum der Party schnell definiert.



Grill-Unterschränke & Oasis™ Module

Vom Grillaufsatz über Schubladen bis hin zum Gas-Seitenbrenner – der Kreativität sind bei der Gestaltung einer Oasis™ Outdoorküche keine Grenzen gesetzt. Folgende Eigenschaften zeichnen Oasis™ Module besonders aus:

- Türen und Schubladen aus hochwertigem Edelstahl, rostfrei und daher besonders langlebig
- Korpus aus verzinktem Stahl mit Pulverbeschichtung
- Nivellierfüße für eine präzise Ausrichtung, selbst auf unebenen Terrassen und Böden
- Vorgestanzte Öffnungen für Elektro- und Gasinstallationen
- **Cash-and-Carry-Design: Die Module sind werkseitig vormontiert. Sie brauchen also nur noch die gewünschten Module miteinander verbinden.**
- Schicke End-Panele für seitlichen Abschluss



Unterschrank IM-UGC 825

Passend zu Grillaufsatz BI-PRO825RBI, 4 leichtgängige Schubladen als Stauraum für Grillzubehör, Griffleiste über die gesamte Länge



Unterschrank IM-UGC 665

Passend zu Grillaufsatz BIPRO665, mit 2 leichtgängigen Schubladen mit Griffleiste



Unterschrank IM-UGC 500

Passend zu Grillaufsatz BIPRO500, mit 2 leichtgängigen Schubladen mit Griffleiste



Unterschrank IM-UGC 605

Passend zu Grillaufsatz BILEX605, mit 2 leichtgängigen Schubladen mit Griffleiste



Unterschrank IM-UGC 485

Passend zu Grillaufsatz BILEX485, mit 2 leichtgängigen Schubladen mit Griffleiste

Zu beachten: Falls Sie gleich anschließend an den Einbaugrillaufsatz ein Modul im 45° Winkel anschließen möchten, wählen Sie bitte das 2-er Schubladenmodul. Andere Module könnten mit dem Bedienpanel des Einbaugrillaufsatzes zusammenstoßen.

Bitte beachten Sie, dass die Modelle BIPRO665 und BIPRO825 NICHT im 45° Winkel kombiniert werden können.

Beachten Sie lokale und nationale Sicherheitsbestimmungen sowie die Sicherheitshinweise im mitgelieferten Handbuch.





IM-3DC
3-er Schubladenschrank

3 ausziehbare Schubladen mit Griffleiste, Fronten aus Edelstahl



IM-2DC
2-er Schubladenschrank

2 ausziehbare Schubladen mit Griffleiste, oberste Schublade ist „blind“, um Spüle, Seitenbrenner oder Eiswürfel-Fach zu integrieren, Fronten aus Edelstahl



IM-UDC Universalschrank

mit großzügigem Innenraum, Türe mit Griffleiste, rechts oder links an-schlagbar, Fronten aus Edelstahl



IM-WDC Küchenrollen- & Mülleimerschrank

mit Küchenrollen-Halter im oberen Klapp-Fach, großzügige Mülleimer-Schublade auf Gleitschienen, Fronten aus Edelstahl



IM-UTC Gasflaschenschrank

mit Auszug zum Aufbewahren und Wechseln von Gasflaschen, Türe mit Griffleiste, rechts oder links an-schlagbar, Fronten aus Edelstahl



IM-IBA Eiswürfel-behälter-Halterung

Edelstahl-Rahmen zum Einsetzen eines Eiswürfelbehälters



IM-45T 45° Verbindung

Lackiertes Verbindungspanel zur Montage zweier Module im 45° Winkel. Zwei Module kombinieren, um einen 90° Winkel zu erzeugen.



IM-WSF Wandabstandhalter

Lackiertes Panel als Distanzhalter zwischen Wand bzw. Mauer und dem Oasis™ Outdoormodul oder als Abdeckung von Zwischenräumen



IM-CEP Endpanel

Lackiertes Endpanel zur Verkleidung der seitlichen, vorgestanzten Öffnungen für Elektro- und Gasinstallation

Einbaukomponenten

Der warme Wind trägt den Duft nach gegrilltem Fleisch herüber, auf der zeitlosen Marmorplatte wird bereits angerichtet und die Kinder strömen hungrig zum Tisch ... Ein gemauerter Grill wird rasch zum beliebten Zentrum im Grünen. Wer sich einmal für Größe und Form seiner Outdoorküche entschieden hat, erfreut sich lange daran. Ob Naturstein oder Marmor, Ziegel oder Schiefer – die soliden Küchenoasen im Freien strahlen Gemütlichkeit und Eleganz gleichermaßen aus.



Fix & fertig

Gemauerte Küchen verleihen jedem Garten südländisches Flair. Ob laue Sommernacht oder Silversterparty – der passende Einbaugrillauflauf und die ergänzenden Einbaumodule bieten bereits den Rahmen für gesellige Feste!

Die Einbaumodule sind für diverse feuerfeste Materialien geeignet und können beliebig kombiniert werden. Gartenbau-Experten und Gartengestalter unterstützen Sie gerne bei der Wahl der passenden Materialien und Optiken.

Machen Sie Ihre Terrasse und Ihren Garten zum Blickfang – der Fantasie sind keine Grenzen gesetzt!



BIPRO500RB

N370-0504-DE
Einbau-Seitenbrenner

N370-0502 Doppeltüre

BIPRO825
inkl. Drehspieß-SetN370-0504-DE
Einbau-SeitenbrennerN370-0360
3-er SchubladeN370-0361-1 Einbau-Türe (2x), einmal links,
einmal rechts angeschlagen

Der Einbaugrillauflauf BIPRO825 inklusive Drehspieß-Set krönt hier die großzügige Outdoorküche. Ergänzt wird er durch einen Einbau-Seitenbrenner mit 2,3 kW. Ein 3-er Schublade-Element sowie zwei Türen lassen das nötige Grillzubehör hinter eleganten Edelstahl-Fronten verschwinden.

Die Hauptgrillfläche des Einbaugrillauflaufes BIPRO500 wird hier durch einen zusätzlichen Seitenbrenner ergänzt. Im doppeltürigen Unterbau finden die Gasflasche und/oder zahlreiches Grillzubehör Platz.

Einbaukomponenten



Doppeltüre N370-0503

aus Edelstahl, ca 95 cm breit, elegant geschwungene Griffe



Doppeltüre N370-0502

aus Edelstahl, ca 78 cm breit, elegant geschwungene Griffe



Einbautüre N370-0361-1

aus Edelstahl, beidseitig anschlagbar, elegant geschwungener Griff



3-er Schubladen N370-0360

Edelstahl-Front, zum Einbau in feuerfestes Material, elegant geschwungene Griffe



Schublade N370-0359

Edelstahl-Front, elegant geschwungener Griff



Einbau-Seitenbrenner N370-0504-DE

2,3 kW Leistung mittels Kochfeld, elektrische Zündung, flaches Deckel-Design für bündigen und eleganten Abschluss, (auch bei Oasis™ Modulen einsetzbar)

Das passende Zubehör

Bei den Grillvorbereitungen ist das passende Werkzeug das A und O. Mit folgenden Tools sind Sie für das große Grillvergnügen bestens gerüstet.



PRO Grillschürze

aus hitzebeständigem, robustem Stoff, mit Eingriffstasche und integriertem Flaschenöffner, verstellbaren Bändern (Tunnelzug) und unisex-Design

#62135

PRO Grillbesteck-Set

aus Edelstahl, bestehend aus Chef-Messer, Grillpinsel mit Silikonborsten, Grillzange, Grillwender mit Schneidkante und universellem Korkenzieher

#70031



PRO Schneidebrett mit zwei Edelstahl-Schalen

zum komfortablen Schneiden und Auffangen von Kleinteiligem oder Bratensäften, 33 x 46 x 5,5 cm

#70012



Raum für Ideen ...



Bitte beachten Sie, dass die Einbaugrillauflätze BIPRO825 und BIPRO665 NICHT im 45° Winkel mit Oasis™ Modulen kombiniert werden können. Sie sollten jeweils ein Element in derselben Flucht anschließen, bevor Sie einen Winkel setzen.



Maße der Einbaugrillaufsätze & -komponenten



Einbaugrillaufsatz

Abmessungen bei geschlossenem Deckel ohne Drehspieß
(b x t x h)

Maße der Einbauöffnung in feuerfestes Material
(b x t x h)

BIPR0825RBI

140 cm x 65 cm x 65 cm

Breite: 140 cm
Tiefe: 53 cm
Höhe: 22,5 cm
Wandabstand: 5 cm

BIPR0665RB

104 cm x 65 cm x 65 cm

Breite: 103,5
Tiefe: 53 cm
Höhe: 22,5 cm
Wandabstand: 5 cm

BIPR0500RB

82 cm x 65 cm x 61 cm

Breite: 78 cm
Tiefe: 53 cm
Höhe: 22,5 cm
Wandabstand: 5 cm

BILEX605RBI

91 cm x 69 cm x 57 cm

Breite: 93 cm
Tiefe: 54,5 cm
Höhe: 19 cm
Wandabstand: 15 cm

BILEX485RB

74 cm x 69 cm x 57 cm

Breite: 76 cm
Tiefe: 54,5 cm
Höhe: 19 cm
Wandabstand: 15 cm



Seitenbrenner

Abmessungen (b x t x h)

Maße der Einbauöffnung in feuerfestes Material
(b x t x h)

N370-0504-DE

38 cm x 45,5 cm x 16 cm

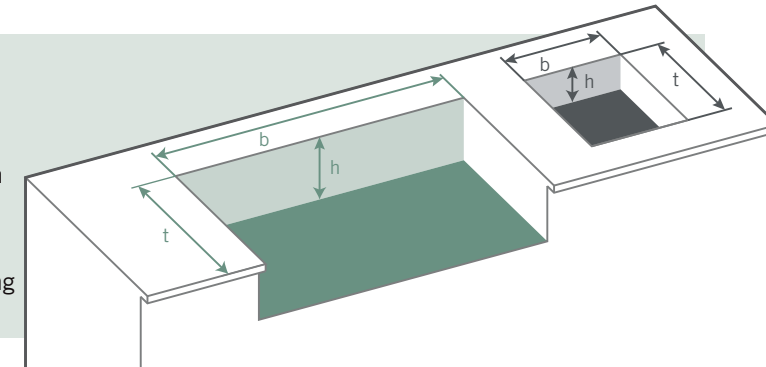
Breite: 33 cm
Tiefe: 42 cm
Höhe: 11,5 cm
Wandabstand: 5 cm

Maße der Einbauöffnung im feuerfesten Material

b (Breite)beschreibt die nötige Breite der Öffnung zum Einsetzen des Einbaugrillaufsatzes

t (Tiefe)beschreibt die Tiefe der Öffnung zum Einsetzen des Einbaugrillaufsatzes, sodass der Grill samt Bedienpanel optimal sitzt

h (Höhe)beschreibt die Höhe der zu schaffenden Öffnung und gleichzeitig, wie tief der Grillaufsatz im Mauerwerk sitzt



Einbaukomponente

Abmessung (b x t x h)

Edelstahl-Doppeltüre N370-0503

94,5 cm x 51,5 cm

Edelstahl-Doppeltüre N370-0502

78 cm x 51,5 cm

Einbau-Türe N370-0361-1

46 cm x 59,5 cm

Einbau-3-er-Schublade N370-0360

44 cm x 58,5 cm x 59,5 cm

Einbau-Schublade N370-0359

44 cm x 58,5 cm x 17 cm

Maße der Oasis™ Grill-Unterschränke & Module



Grill-Unterschrank

Abmessung (b x t x h)

IM-UGC 825

150 cm x 61 cm x 89 cm



IM-UGC 665

113,5 cm x 61 cm x 89 cm



IM-UGC 500

88 cm x 61 cm x 89 cm



IM-UGC 605

103 cm x 61 cm x 89 cm



IM-UGC 485-1

86 cm x 61 cm x 89 cm



Modul

Abmessungen (b x t x h)

3-er Schubladenschrank
IM-3DC

61 cm x 61 cm x 89 cm

2-er Schubladenschrank
IM-2DC

61 cm x 61 cm x 89 cm

Universalschrank
IM-UTC

61 cm x 61 cm x 89 cm

Küchenrollen- & Mülleimer-
schrank IM-WDC

61 cm x 61 cm x 89 cm

Gasflaschenschrank mit Auszug
IM-UTC

61 cm x 61 cm x 89 cm



Modul

Abmessung (b x (t) x h)

Eiswürfelbehälter-Halterung
IM-IBA

48,6 cm x 40,6 cm x 3 cm

45° Verbindung
IM-45T

46,7 cm x 89 cm

Wandabstandhalter
IM-WSF

89 cm

Endpanel
IM-CEP

61 cm x 5 cm x 79 cm

Zur Erklärung:

Einbaugrillaufsätze und -brenner lassen sich sowohl mit Einbauelementen als auch mit Oasis™ Modulen kombinieren

Einbauelemente und **Einbaumaße** sind grün hinterlegt

Oasis™ Module sind violett gekennzeichnet

Spezifikationen & Maße

SPEZIFIKATIONEN EINBAUGRILLAUFsätze	BIPRO825RBI	BIPRO665RB (auch Erdgas)	BIPRO500RB (auch Erdgas)	BILEX605RBI	BILEX485RB	OASIS MODULE	Artikelnummer	Breite in cm	Tiefe in cm	Höhe in cm
LIFT-EASE™ Rollhaube	S	S	S	-	-	825 Grill-Unterschrank	IM-UGC-825	150	61	89
Doppelwandiger Grilldeckel aus Edelstahl	S	S	S	S	S	665 Grill-Unterschrank	IM-UGC-665	113,5	61	89
ACCU PROBE™ Thermometer	S	S	S	S	S	605 Grill Unterschrank	IM-UGC-605	103	61	89
Hauptgrillfläche(n) in cm	72 x 46 + 47 x 46	94 x 46	71 x 46	85 x 46	68 x 46	500 Grill-Unterschrank	IM-UGC-500	88	61	89
Elektronische Zündung für Heckbrenner	S	S	S	-	-	485 Grill-Unterschrank	IM-UGC-485	86	61	89
JETFIRE™ Zündsystem	S	S	S	S	S	3-er Schubladenschrank	IM-3DC	61	61	89
Untere Keramik-Infrarotbrenner (SIZZLE ZONE™)	2	-	-	1	-	2-er Schubladenschrank	IM-2DC	61	61	89
Untere Edelstahlbrenner	6	6	4	3	3	Universalschrank	IM-UTC	61	61	89
Infrarot-Heckbrenner	S	S	S	S	S	Küchenrollen- & Mülleimer- schrank	IM-WDC	61	61	89
Integrierter Räuchereinsatz	S	S	-	-	-	Gasflaschenschrank	IM-UTC	61	61	89
WAVE™ Edelstahl-Grillroste 7 mm	-	-	-	S	S	Eiswürfelbehälter-Halterung	IM-IBA	48,6	40,6	3
WAVE™ Edelstahlgrillroste 9,5 mm	S	S	S	-	-	45° Verbindung	IM-45T	46,7	-	89
i-GLOW™ / NIGHT-LIGHT™ Bedienelemente	S	S	S	S	S	Wandabstandhalter	IM-WSF	-	-	89
Innenbeleuchtung	S	S	-	-	-	Endpanel	IM-CEP	61	5,1	79
EASY-SET™ Drehregler	S	S	S	S	S					
Abnehmbare Fettauffangschale	S	S	S	S	S					
Warmhalterost	S	S	S	S	S					
S = Standard										
MASSE DER EINBAUÖFFNUNG						EINBAUKOMPONENTEN	Artikelnummer	Breite in cm	Tiefe in cm	Höhe in cm
Breite (in cm)	140	103,5	78	93	76	Edelstahl-Doppeltüre	N370-0503	94,5	-	51,5
Tiefe (in cm)	53	53	53	54,5	54,5	Edelstahl-Doppeltüre	N370-0502	78	-	51,5
Höhe (in cm)	22,5	22,5	22,5	19	19	Einbau-Türe	N370-0361-1	46	-	59,5
Wandabstand (in cm)	5	5	5	15	15	Einbau-3-er-Schublade	N370-0360	46	58,5	59,5
						Einbau-Schublade	N370-0359	43,8	58,5	17
						Einbau-Seitenbrenner	N370-0504- DE	38	45,5	16

Zu beachten: Bevor Sie mit Bauarbeiten für Ihre Outdoorküche beginnen, messen Sie die Module genau ab. Die angegebenen Maße können Ungenauigkeiten durch Umrechnung enthalten. Falls Sie gleich anschließend an den Einbaugrillaufsatz ein Modul im 45° Winkel anschließen möchten, wählen Sie bitte das 2-er Schubladenmodul. Andere Module könnten mit dem Bedienpanel des Einbaugrillaufsatzes zusammenstoßen. Bitte beachten Sie, dass die Modelle BIPRO665 und BIPRO825 NICHT im 45° Winkel kombiniert werden können. Beachten Sie lokale und nationale Sicherheitsbestimmungen sowie die Sicherheitshinweise im mitgelieferten Handbuch. Gasschlauch und Druckregler bei Einbaugrillaufätzen sind NICHT im Lieferumfang enthalten.





Österreich

Wolf Steel VertriebsgmbH
Dorf 24
3351 Weistrach
Austria
Tel: +43 (0) 7477 42530
austria@napoleonproducts.com
www.napoleongrills.at

Deutschland

Wolf Steel Europe B.V.
Poppenbouwing 29 – 31
4191 NZ Geldermalsen
Niederlande
Tel: +31 345 588655
info@napoleongrills.nl
www.napoleongrills.de

Herausgeber:

Wolf Steel Europe B.V.
Grafik & Text: P&R Kommunikationsberatung und Mediengestaltung OG
Druck: hs Druck, Fotos: Napoleon Appliance Corporation

Aufgrund ständiger Produktverbesserungen sind unangekündigte Änderungen an technischen Daten und der Konstruktion vorbehalten. Lesen Sie die Anweisungen zu Installation und Betrieb im Benutzerhandbuch vollständig durch und beachten Sie alle anwendbaren lokalen und nationalen bau- und feuerpolizeilichen Vorschriften. Die Gerätefunktionen sind je nach Modell unterschiedlich. Napoleon® ist eine eingetragene Marke der Wolf Steel Ltd. Die hier gezeigten Abbildungen und Farben können abweichen. Satz- und Druckfehler vorbehalten.

Erhältlich bei Ihrem autorisierten NAPOLEON® Fachhändler: